



ФЕДЕРАЛЬНАЯ СЛУЖБА  
ГОСУДАРСТВЕННОЙ СТАТИСТИКИ

# Оперативные данные деятельности сельхозорганизаций Тамбовской области



за январь-ноябрь 2023 года



# Оперативные данные деятельности сельхозорганизаций

Тамбовской области

за январь-ноябрь 2023 года

01

Производство продукции животноводства  
в сельхозорганизациях

02

Поголовье скота и птицы  
в сельхозорганизациях

03

Реализация продукции растениеводства  
в сельхозорганизациях

04

Реализация продукции животноводства  
в сельхозорганизациях

\* Ежемесячные данные оперативной статистики





# ПРОИЗВОДСТВО ПРОДУКЦИИ ЖИВОТНОВОДСТВА В СЕЛЬХОЗОРГАНИЗАЦИЯХ

ТЫСЯЧ ТОНН

Производство скота и птицы  
(в живом весе)

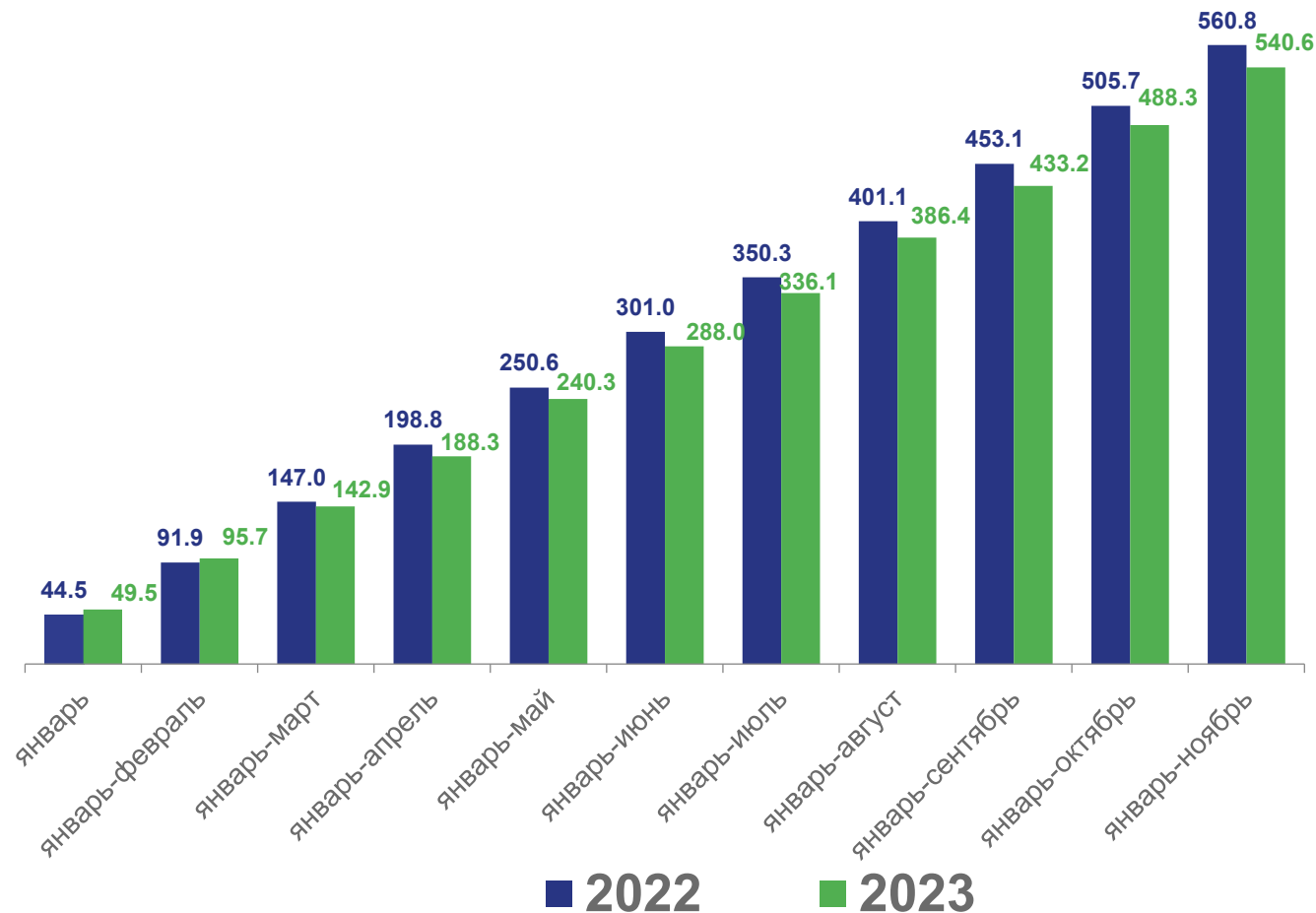


**540,6**

за январь-ноябрь 2023 года

▼ **96,4%**

к январю-ноябрю 2022 года





# ПРОИЗВОДСТВО ПРОДУКЦИИ ЖИВОТНОВОДСТВА В СЕЛЬХОЗОРГАНИЗАЦИЯХ

ТЫСЯЧ ТОНН

## Валовый надой молока

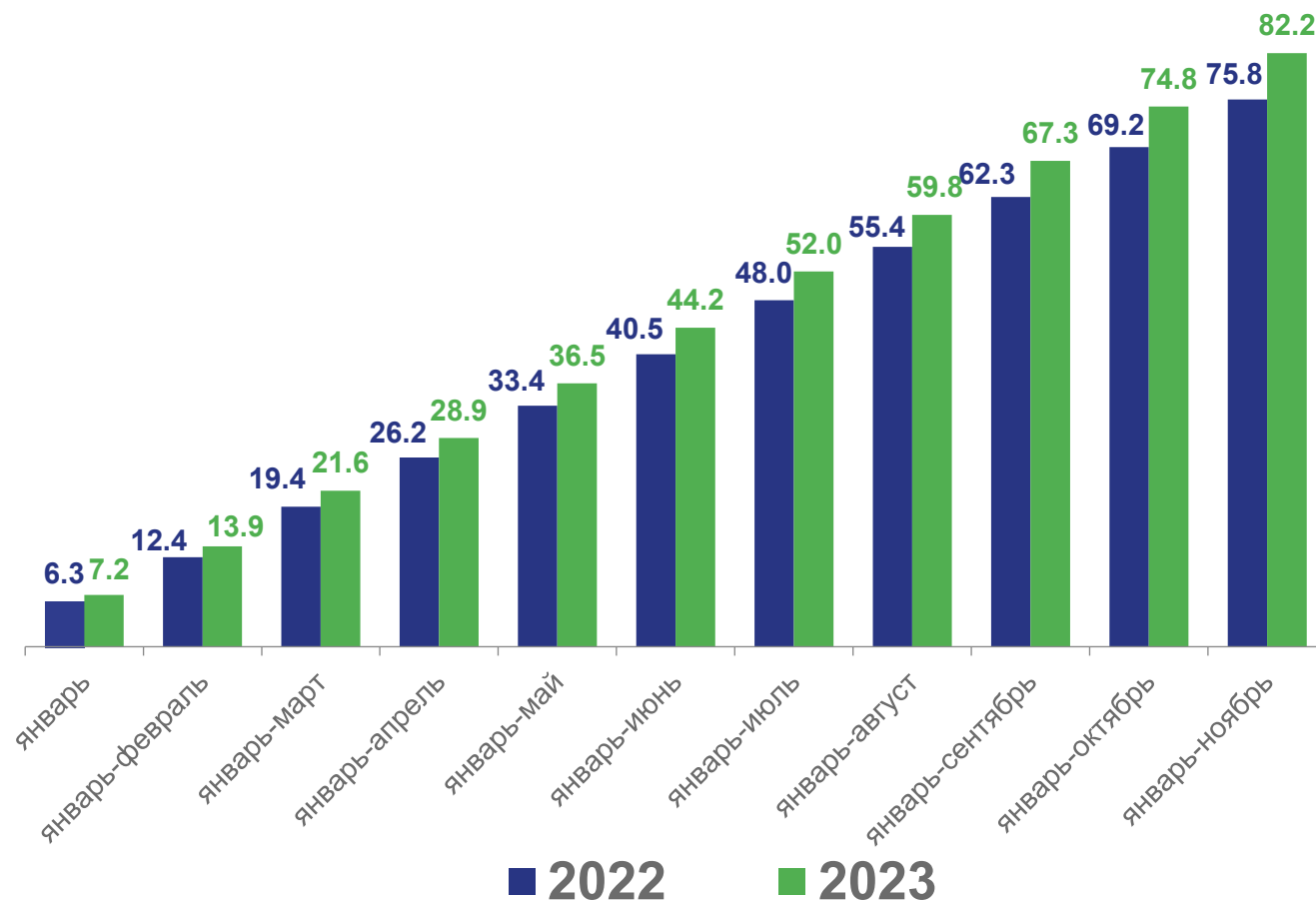


82,2

за январь-ноябрь 2023 года

▲ 108,5%

к январю-ноябрю 2022 года






# ПОГОЛОВЬЕ СКОТА И ПТИЦЫ В СЕЛЬХОЗОРГАНИЗАЦИЯХ

## НА КОНЕЦ ОТЧЕТНОГО МЕСЯЦА

### Крупный рогатый скот, тыс. голов

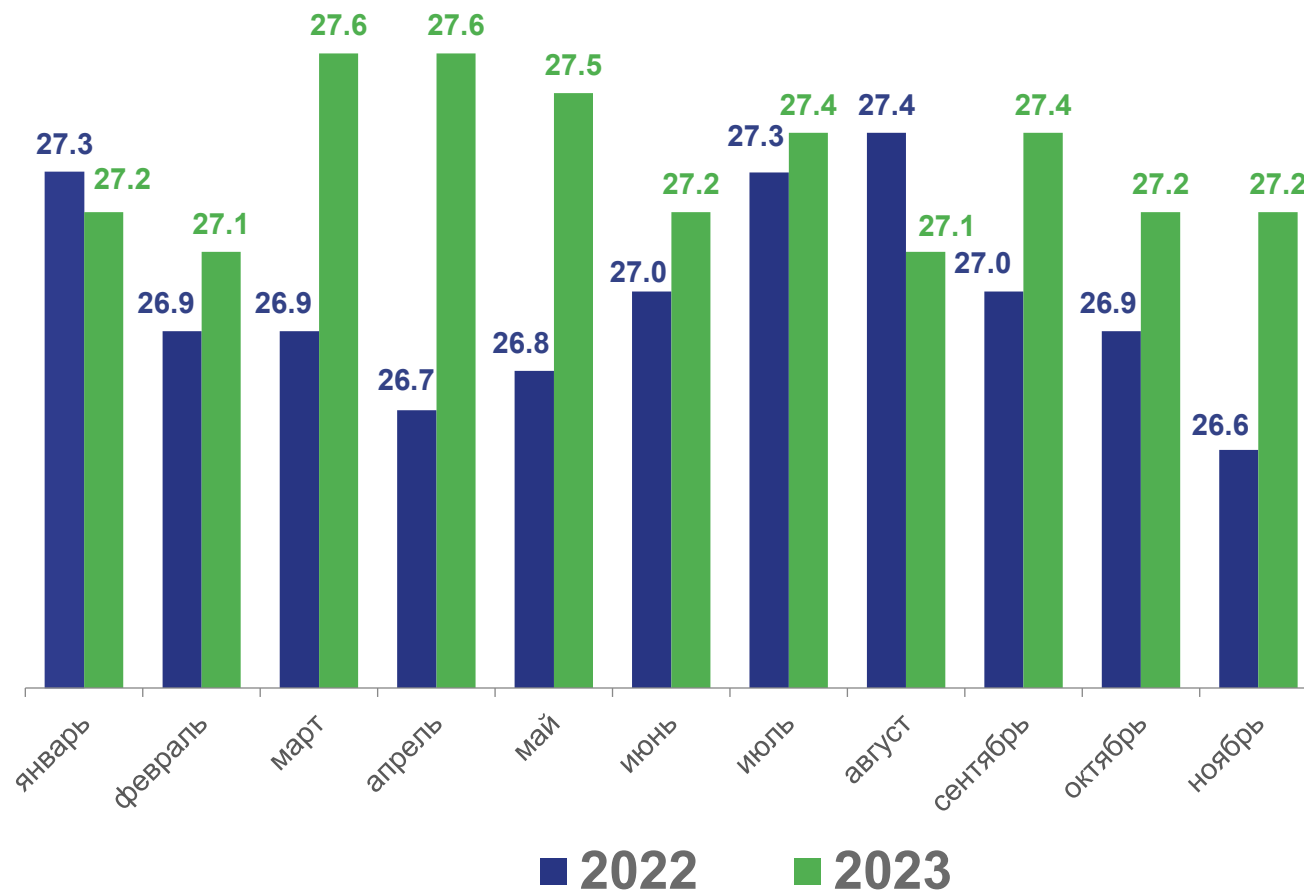


# 27,2

на конец ноября 2023 года

▲ 102,2%

к соответствующей дате предыдущего года





# ПОГОЛОВЬЕ СКОТА И ПТИЦЫ В СЕЛЬХОЗОРГАНИЗАЦИЯХ

## НА КОНЕЦ ОТЧЕТНОГО МЕСЯЦА

### СВИНЬИ, ТЫС. ГОЛОВ

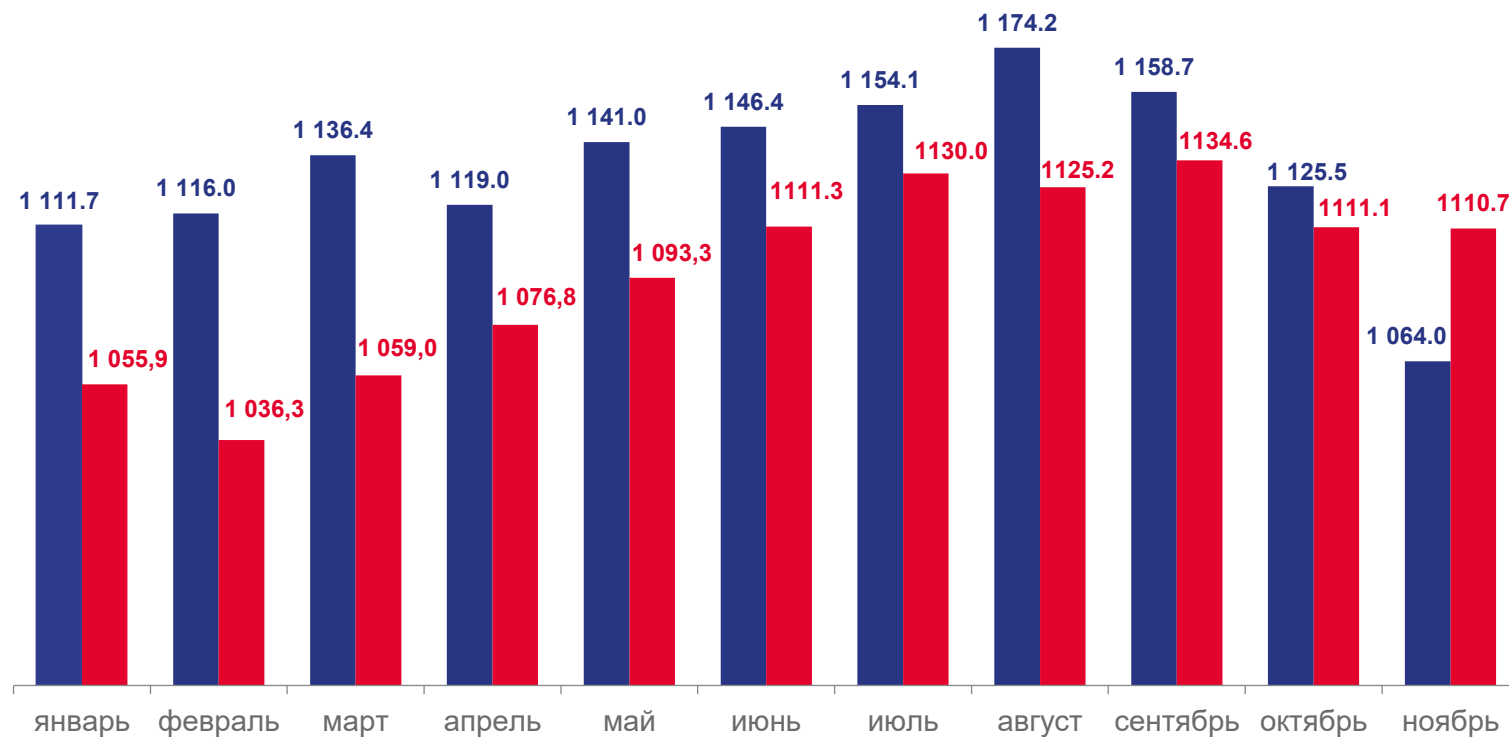


# 1 110,7

на конец ноября 2023 года

▲ **104,4%**

к соответствующей дате предыдущего года



■ 2022 ■ 2023





# ПОГОЛОВЬЕ СКОТА И ПТИЦЫ В СЕЛЬХОЗОРГАНИЗАЦИЯХ НА КОНЕЦ ОТЧЕТНОГО МЕСЯЦА

## Овцы и козы, тыс. голов

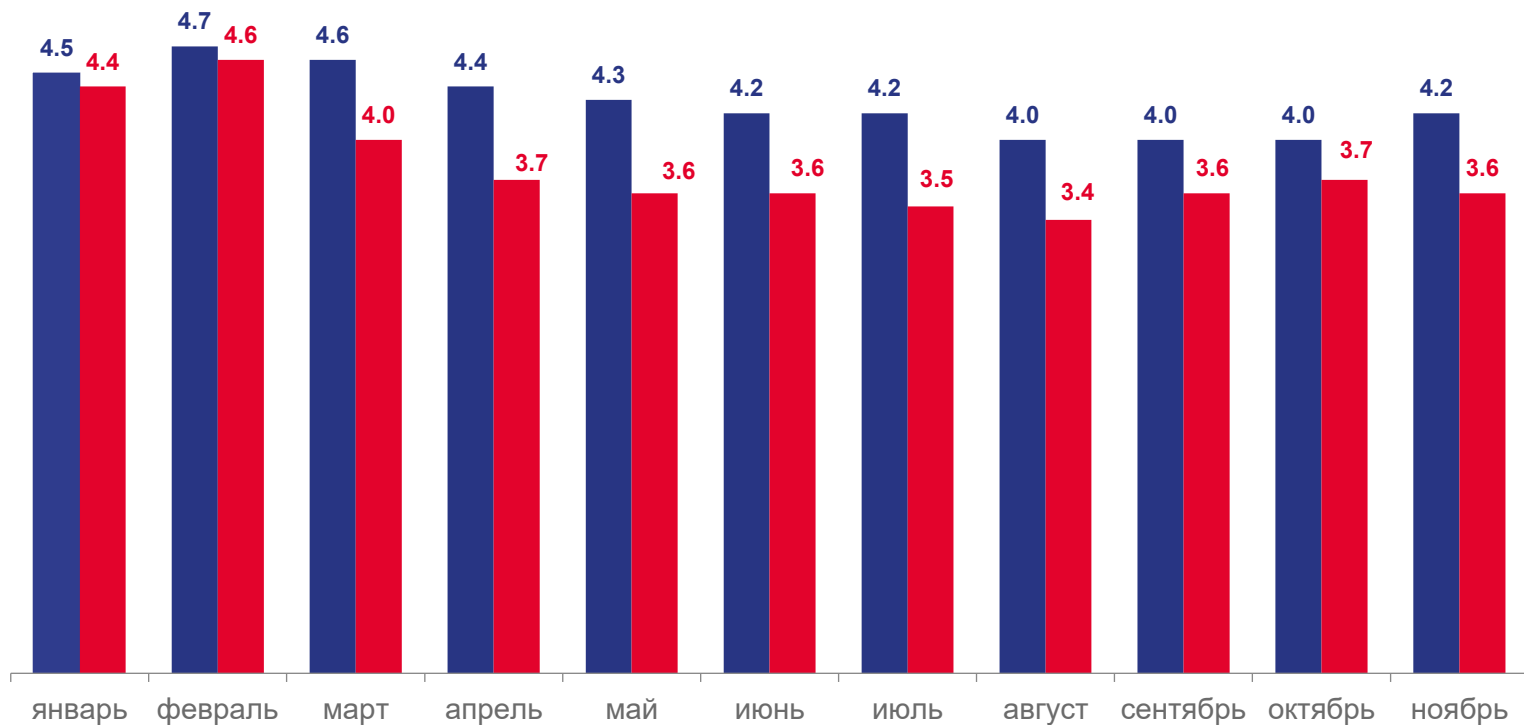


# 3,6

на конец ноября 2023 года

# ▼ 87,7%

к соответствующей дате предыдущего года



■ 2022 ■ 2023





# ПОГОЛОВЬЕ СКОТА И ПТИЦЫ В СЕЛЬХОЗОРГАНИЗАЦИЯХ НА КОНЕЦ ОТЧЕТНОГО МЕСЯЦА

## Птица, млн голов

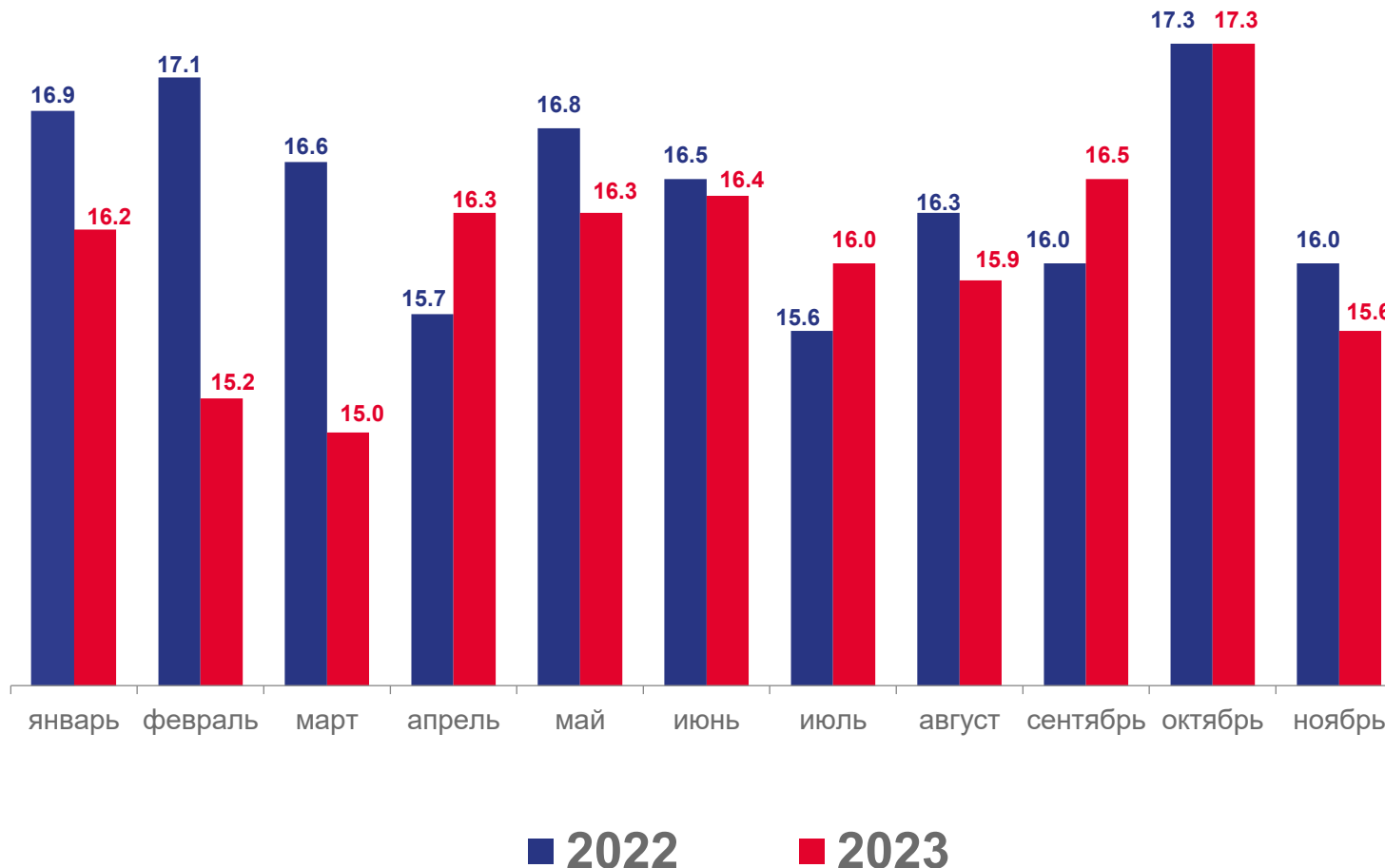


# 15,6

на конец ноября 2023 года

# ▼ 97,2%

к соответствующей дате предыдущего года







# РЕАЛИЗАЦИЯ ПРОДУКЦИИ РАСТЕНИЕВОДСТВА В СЕЛЬХОЗОРГАНИЗАЦИЯХ

ТЫСЯЧ ТОНН

Зерновые и зернобобовые культуры,  
в том числе пшеница



**3147,2** ▲ **136,1%**

Зерновые и зернобобовые культуры

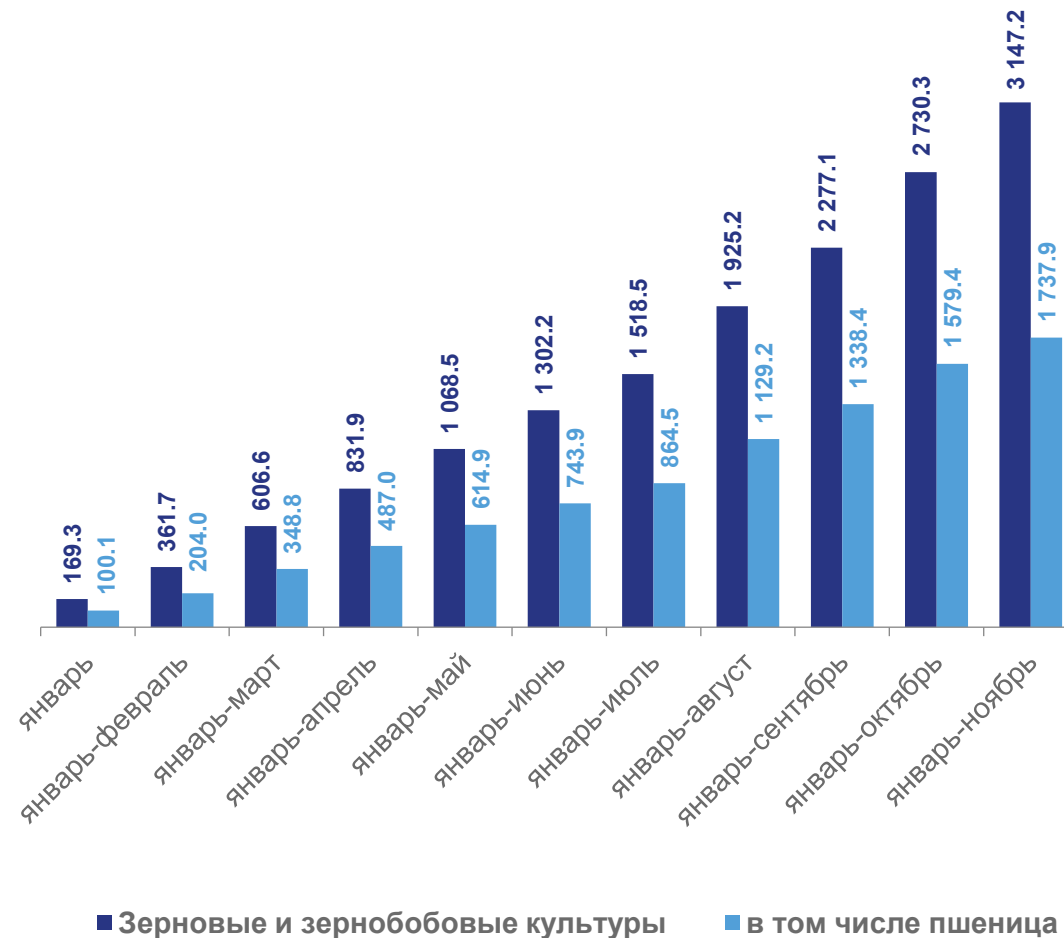


**1737,9** ▲ **129,6%**

Пшеница

за январь-ноябрь 2023 года

к январю-ноябрю 2022 года





# РЕАЛИЗАЦИЯ ПРОДУКЦИИ РАСТЕНИЕВОДСТВА В СЕЛЬХОЗОРГАНИЗАЦИЯХ

ТЫСЯЧ ТОНН

Семена и плоды масличных культур,  
в том числе подсолнечник



**989,8** ▲ **150,8%**

Масличные культуры

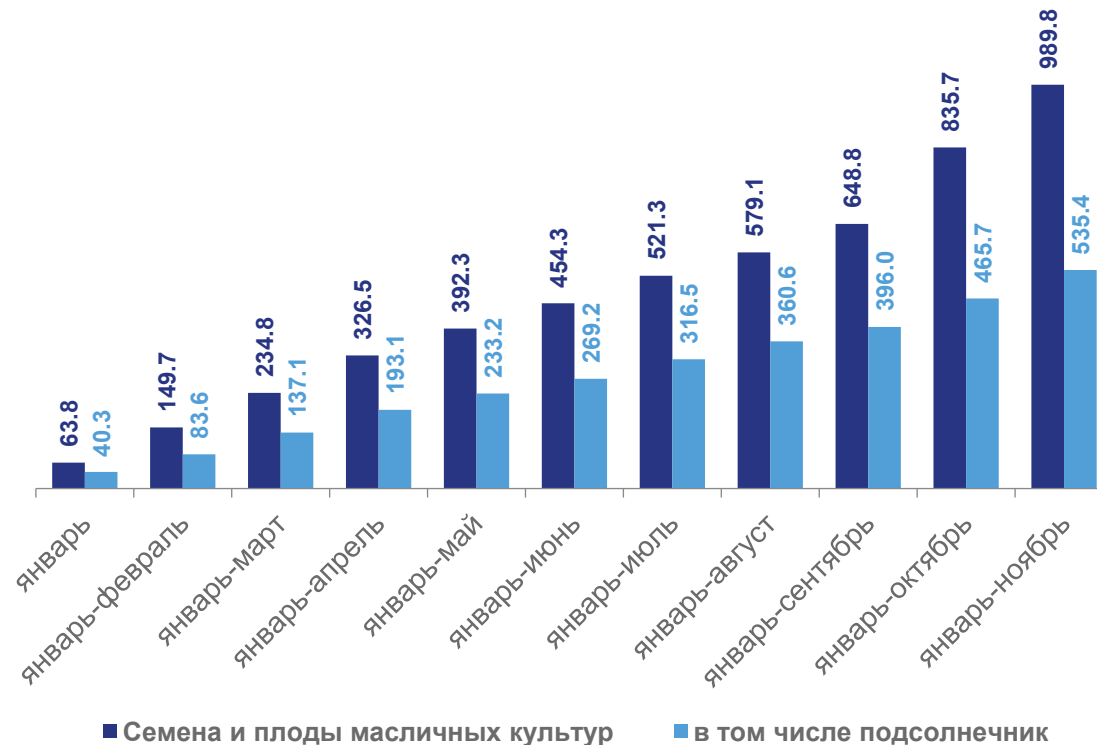


**535,4** ▲ **112,0%**

Подсолнечник

за январь-ноябрь 2023 года

к январю-ноябрю 2022 года





# РЕАЛИЗАЦИЯ ПРОДУКЦИИ РАСТЕНИЕВОДСТВА В СЕЛЬХОЗОРГАНИЗАЦИЯХ

ТЫСЯЧ ТОНН

## Картофель и овощи



**58,2** ▲ **100,3%**

### Картофель

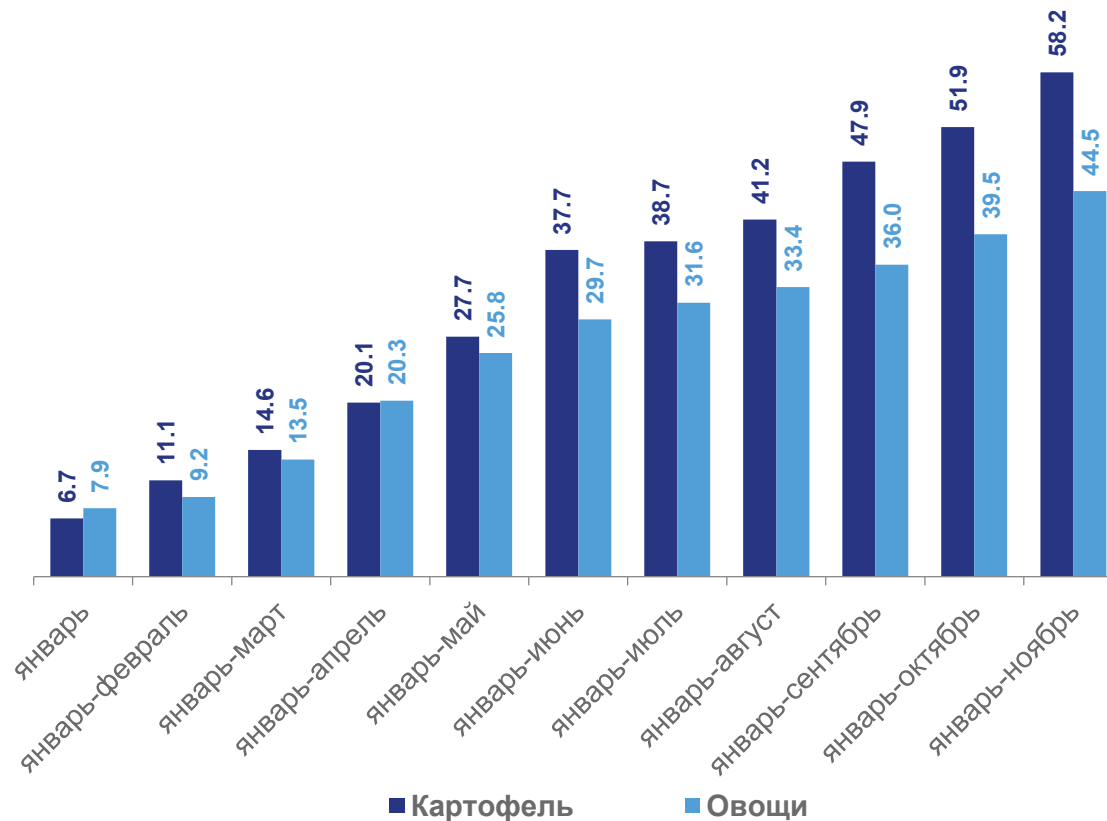


**44,5** ▲ **115,5%**

Овощи

за январь-ноябрь 2023 года

к январю-ноябрю 2022 года






# РЕАЛИЗАЦИЯ ПРОДУКЦИИ ЖИВОТНОВОДСТВА В СЕЛЬХОЗОРГАНИЗАЦИЯХ

ТЫСЯЧ ТОНН

## Реализация скота и птицы (в живом весе)



**539,6** ▼ **96,0%**

Скот и птица



**77,9** ▲ **107,3%**

Молоко

за январь-ноябрь 2023 года

к январю-ноябрю 2022 года

